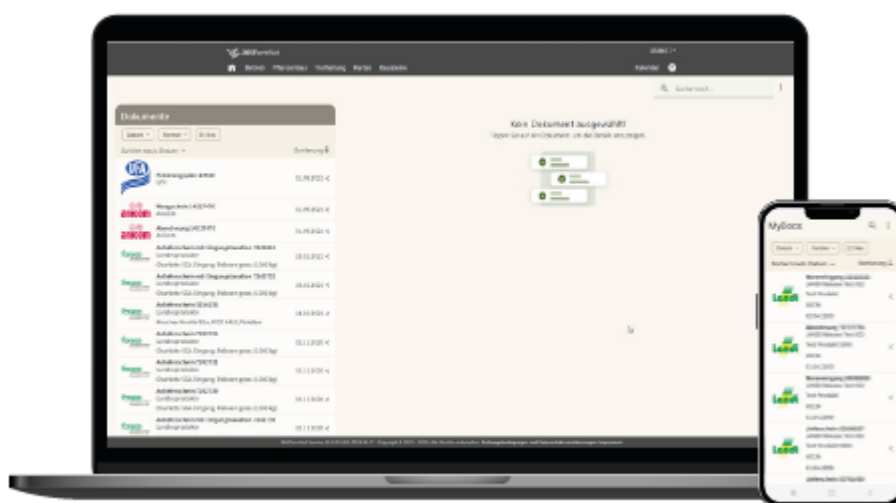


Sommaire

1	Introduction	2
2	Conditions requises pour l'installation de l'application	2
3	Guide d'installation de l'application pour smartphone	3
3.1	Instructions étape par étape avec un appareil Android	3
3.2	Instructions étape par étape avec un iPhone	5
4	Contacts	7

1 Introduction

Grâce à l'application MyDocs fenaco-LANDI, vous avez désormais accès à tous vos documents d'exploitation partout et à tout moment. Plus besoin de démarrer votre ordinateur à la maison : l'appli vous offre en permanence une vue d'ensemble de votre ferme et de vos relations commerciales avec l'une de vos entreprises partenaires.



2 Conditions requises pour l'installation de l'application

Pour pouvoir installer l'application MyDocs fenaco-LANDI sur votre smartphone, vous devez d'abord ajouter le module gratuit MyDocs fenaco-LANDI.

Si vous ne l'avez pas encore fait, cliquez sur le lien suivant et suivez les instructions qui s'affichent pour installer le module MyDocs fenaco-LANDI :

[Guide d'utilisation du module MyDocs fenaco-LANDI](#)

Pour utiliser l'application, nous vous recommandons d'utiliser l'un des navigateurs standard pour iPhone ou smartphone Android.

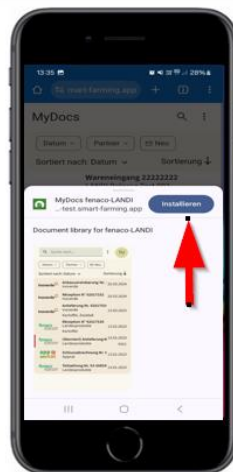
Smartphone	Navigateur Internet standard
iPhone	Safari
Android	Chrome

3 Guide d'installation de l'application pour smartphone

3.1 Instructions étape par étape avec un appareil Android

<p>Scannez le code QR ou cliquez sur le lien pour démarrer l'installation de l'application.</p> <p><i>Remarque : vous trouverez également le code QR pour installer l'application dans MyDocs sur PC, dans le menu sous forme de trois points sous « MyDocs App Download ».</i></p>	 <p>Installation de l'application MyDocs</p>
<p>Connectez-vous avec vos identifiants barto.</p> <p>En cas d'oubli, vous pouvez les réinitialiser en cliquant sur « Vous avez oublié vos identifiants? ».</p> <p><i>Remarque : il n'est pas encore possible de se connecter à l'application via Agate.</i></p>	
<p>Après un court instant, des instructions d'installation apparaissent sur votre écran.</p> <p>Cliquez sur le bouton « Install ».</p> <p><i>Remarque : si les instructions d'installation n'apparaissent pas automatiquement, effacez complètement les données de navigation.</i></p> <p><i>Alternativement, vous avez la possibilité d'installer l'application manuellement via le menu en 3 points :</i></p> <ul style="list-style-type: none">- Ouvrez le menu en 3 points du navigateur- Sélectionnez «Ajouter à l'écran d'accueil »- Sélectionnez «Installer»- Passez maintenant à l'étape suivante des instructions	

Confirmez l'installation en appuyant à nouveau sur le bouton « Installer ».



L'application MyDocs fenaco-LAND! est maintenant listée parmi les applications de votre smartphone.



3.2 Instructions étape par étape avec un iPhone

Scannez le code QR ou cliquez sur le lien pour démarrer l'installation de l'application.

Remarque : vous trouverez également le code QR pour installer l'application dans MyDocs sur PC, dans le menu sous forme de trois points sous « MyDocs App Download ».



[Installation de l'application MyDocs](#)

Connectez-vous avec vos identifiants barto.

En cas d'oubli, vous pouvez les réinitialiser en cliquant sur « Vous avez oublié vos identifiants? ».

Remarque : il n'est pas encore possible de se connecter à l'application via Agate.



Après un court instant, des instructions d'installation apparaissent sur votre écran.

Cliquez sur le bouton « Add to Home Screen ».

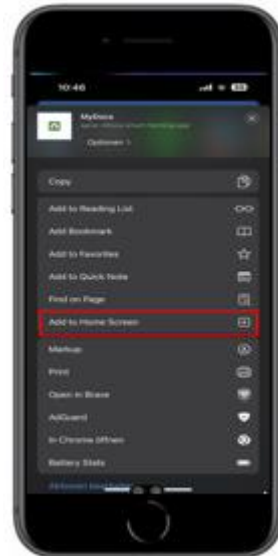
Remarque : si les instructions d'installation n'apparaissent pas automatiquement, effacez complètement les données de navigation ou passer simplement à l'étape suivante.



Cliquez maintenant sur le bouton « Share » dans la partie inférieure de l'écran.



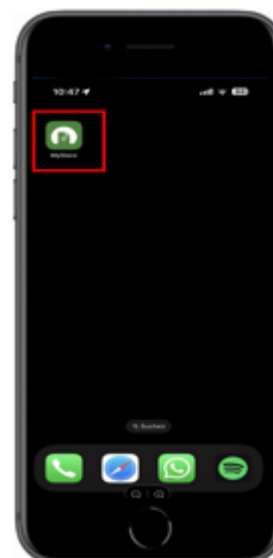
Cliquez à nouveau sur « Add to Home Screen ».



Cliquez maintenant sur « Add » en haut à droite de l'écran.



L'application MyDocs fenaco-LANDI est maintenant listée parmi les applications de votre smartphone.



4 Contacts

Pour toute question ou suggestion, merci de bien vouloir vous adresser à la [LANDI compétence barto de votre choix](#) ou au service d'assistance de barto. Vous pouvez joindre ce dernier par téléphone au 0848 933 933 ou par e-mail à l'adresse info@barato.ch.